


SECRETARÍA DE GOBIERNO
ÁREA ESTADÍSTICAS

RECURSOS HUMANOS



- AÑO 2009 -

ÍNDICE

TÍTULO	PÁGINA
<u>Introducción.....</u>	<u>03</u>
<u>Distribución por Area Funcional.....</u>	<u>03</u>
<u>Distribución en Dependencias Jurisdiccionales.....</u>	<u>04</u>
<u>Resumen de la distribución por Fuero.....</u>	<u>04</u>
<u>Distribución por Organo Jurisdiccional.....</u>	<u>04</u>
<u>Distribución por Escalafón y Circunscripción.....</u>	<u>05</u>
<u>Nivel de Instrucción.....</u>	<u>06</u>
<u>Distribución por Circunscripción y Sexo.....</u>	<u>07</u>

RECURSOS HUMANOS

- INTRODUCCIÓN

La fuente de datos utilizada para la confección de los informes es la Base de Datos de Personal, proporcionada por la Dirección de Recursos Humanos. Se realizó una copia de la misma finalizado el año, de la cual se extrajo la información, por lo que el reporte correspondería al 31 de diciembre de 2009.-

- DISTRIBUCIÓN POR ÁREA FUNCIONAL

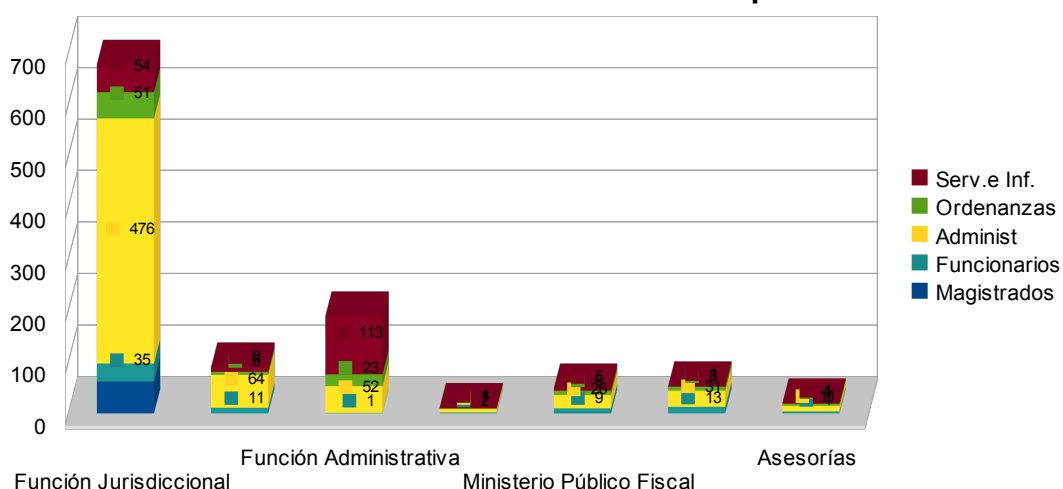
Para el informe se adopta la clasificación efectuada por el Convenio Inter Jurisdiccional de Sistemas de Información, suscrito por las Cortes Supremas de las Provincias en el ámbito de la Junta Federal de Cortes y Superiores Tribunales.

Función	Magistrados	Funcionarios	Administ	Ordenanzas	Serv.e Inf.	Totales
Función Jurisdiccional	62	35	476	51	54	678
Función de Apoyo	0	11	64	6	9	90
Función Administrativa	0	1	52	23	113	189
Función Registral	0	2	7	1	1	11
Ministerio Público Fiscal	1	9	26	8	5	49
Mrio. Púb.de la Defensa	0	13	31	8	1	53
Asesorías	0	4	11	4	1	20
Totales	63	75	667	101	184	1.090

Dentro del ítems “Magistrados” del “Ministerio Público Fiscal” se contabiliza al Procurador General y al Secretario de Procuración.

El funcionario administrativo que hace referencia el informe es el Secretario de Gobierno del Excmo. Superior Tribunal de Justicia

Distribución de los Recursos Humanos por Función



- DISTRIBUCIÓN EN DEPENDENCIAS JURISDICCIONALES.

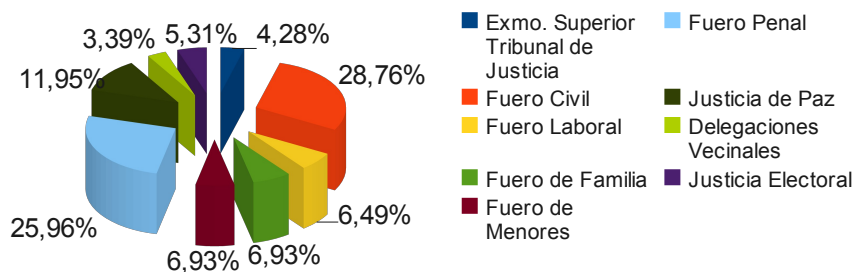
Fuero	Magistrados	Funcionarios	Administ	Ob. y Maest	Serv.e Inf.	Total
Secretarías Jurisd. del S.T.J.						
Excmo. Superior Tribunal de Justicia	5	2	16	4	2	29
Sub Totales	5	2	16	4	2	29
Fuero Civil						

Excma. Cámara en lo Civil y Comercial	3	1	11	2	0	17
Juzgados Civiles y Comerciales	8	10	139	10	11	178
Sub Totales	11	11	150	12	11	195
Fuero Laboral						
Excmo. Tribunal del Trabajo	7	3	30	3	1	44
Sub Totales	7	3	30	3	1	44
Fuero de Familia						
Excmo. Tribunal de Familia	3	3	35	3	3	47
Sub Totales	3	3	35	3	3	47
Fuero de Menores						
Juzgados de Menores (Capital yClorinda)	2	3	35	3	4	47
Sub Totales	2	3	35	3	4	47
Fuero Penal						
Cámaras Criminales	6	2	19	4	0	31
Juzgados de Instrucción y Correccional	8	9	96	11	13	137
Juzgado de Ejecución Penal	0	1	4	1	2	8
Sub Totales	14	12	119	16	15	176
Justicia de Paz						
Juzgados de Paz de Menor Cuantía	17	0	49	6	9	81
Sub Totales	17	0	49	6	9	81
Delegaciones Vecinales						
Delegaciones Vecinales	0	0	18	1	4	23
Sub Totales	0	0	18	1	4	23
Justicia Electoral						
Tribunal Electoral Permanente	3	1	24	3	5	36
Sub Totales	3	1	24	3	5	36
Totales	62	35	476	51	54	678

• RESUMEN DE LA DISTRIBUCIÓN POR FUERO

Fuero	Magistrados	Funcionarios	Administ	Ob.y Maest	Serv.e Inf.	Total
Excmo. Superior Tribunal de Justicia	5	2	16	4	2	29
Fuero Civil	11	11	150	12	11	195
Fuero Laboral	7	3	30	3	1	44
Fuero de Familia	3	3	35	3	3	47
Fuero de Menores	2	3	35	3	4	47
Fuero Penal	14	12	119	16	15	176
Justicia de Paz	17	0	49	6	9	81
Delegaciones Vecinales	0	0	18	1	4	23
Justicia Electoral	3	1	24	3	5	36
Totales	62	35	476	51	54	678

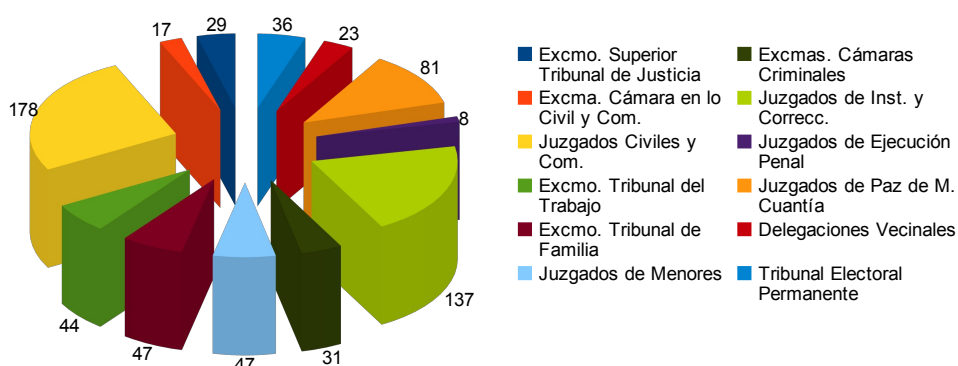
Distribución de Recursos Humanos por Fuero



• DISTRIBUCIÓN POR ÓRGANO JURISDICCIONAL.

Fuero	Magistrados	Funcionarios	Empleados	Ob. y Maest	Serv.e Inf.	Total
Excmo. Superior Tribunal de Justicia	5	2	16	4	2	29
Excma. Cámara en lo Civil y Com.	3	1	11	2	0	17
Juzgados Civiles y Com.	8	10	139	10	11	178
Excmo. Tribunal del Trabajo	7	3	30	3	1	44
Excmo. Tribunal de Familia	3	3	35	3	3	47
Juzgados de Menores	2	3	35	3	4	47
Excmas. Cámaras Criminales	6	2	19	4	0	31
Juzgados de Inst. y Correcc.	8	9	96	11	13	137
Juzgados de Ejecución Penal	0	1	4	1	2	8
Juzgados de Paz de M. Cuantía	17	0	49	6	9	81
Delegaciones Vecinales	0	0	18	1	4	23
Tribunal Electoral Permanente	3	1	24	3	5	36
Totales	34	13	210	26	33	678

Distribución de Recursos Humanos por Órgano

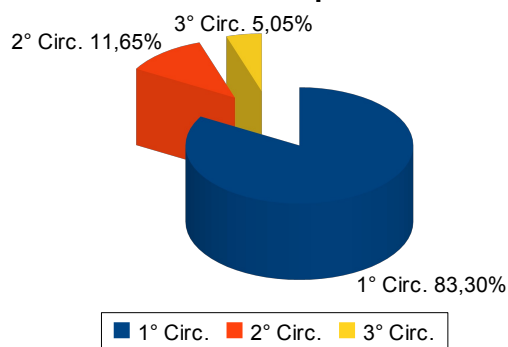


• DISTRIBUCIÓN POR ESCALAFÓN Y CIRCUNSCRIPCIÓN.

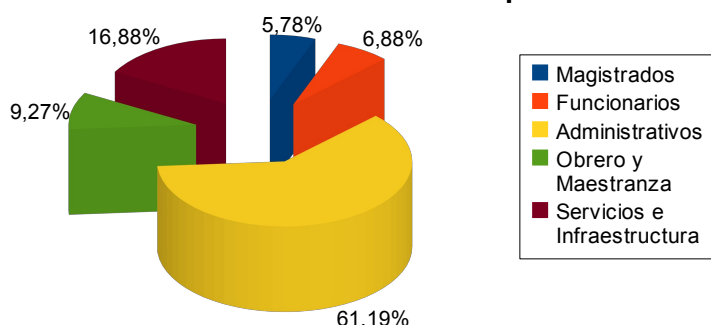
Escalafón	1° Circ.	2° Circ.	3° Circ.	Totales
Magistrados	51	8	4	63
Funcionarios	59	9	7	75
Administrativos	550	84	33	667
Obrero y Maestranza	87	10	4	101
Servicios e Infraestructura	161	16	7	184
	908	127	55	1090

En la 1° Circunscripción se incluyen los Recursos Humanos del Tribunal Electoral Permanente y los agentes con prestación de servicios en la Junta Federal de Cortes y Superiores Tribunales.

Distribución de los RRHH por Circunscripción



Distribución de Recursos Humanos por Escalafón



• NIVEL DE INSTRUCCIÓN DE LOS RRHH

Título	Totales	%
Secundario Completo	413	37,89%
Abogados	247	22,66%
Docentes (1)	38	3,49%
Primario Completo	85	7,80%
Escribanos	10	0,92%
Profesores	68	6,24%
Contadores Públicos	21	1,93%
Informáticos Univ. y Terc.	22	2,02%
Médicos (2)	13	1,19%
Oficiales de Policía /Gendarmería	21	1,93%
Psicólogos, psiquiatras,etc. (3)	18	1,65%
Asistentes Sociales (4)	16	1,47%
Maestros Mayores de Obra	9	0,83%
Varios (5)	49	4,50%
Ingenierías varias (6)	7	0,64%
Licenciaturas varias (7)	10	0,92%
Técnico Varios (8)	43	3,94%
Totales	1090	100,00%

(1) **Incluye:** Docentes, Mestros y Maestros Jardineros

(2) **Incluye:** Médicos Clínicos y Médicos Legistas

(3) **Incluye:** Psicólogos, Psiquiatras, Psicopedagogos, Psicólogos Sociales, Psiquiatras.

(4) **Incluye:** Asistentes Sociales y Trabajadores Sociales

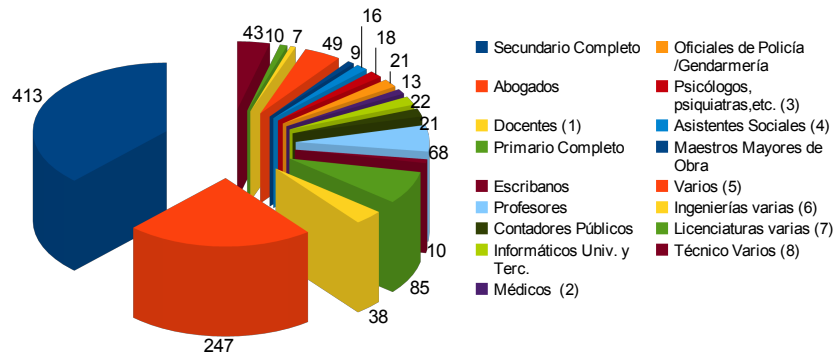
(5) **Incluye:** Traductor en Lengua Portuguesa, Agrónomo, Bibliotecario, Mecánico Dental, Perito Accidentólogo / Documentólogo, Martillero Público Nacional, Perito, Secretariado Ejecutivo, Trabajador Social, Obstetra, Periodista, Procuradores.

(6) **Incluye:** Ingeniería Forestal, Ingeniería Química, Ingeniería Civil, Ingeniería Electronica y Arquitectura

(7) **Incluye:** Lic. en Gestión Educativa, Lic. en Filosofía, Lic. en Gestión Económica, Lic. en Ciencias de la Educación, Lic. en Periodismo, Lic. en Administración Pública, Lic. en Criminalística, Lic. en Ciencias Políticas y Lic. en Enfermería.

(8) **Incluye:** Técnico en Psicología, en administración Pública, Técnico en Estadística, Técnico en Administración de Empresas, Técnico Bibliotecario, Técnico Superior en Despacho Aduanero, Técnico Bancario, Técnico Radiologo, Técnico Mecánico Electricista, Técnico en Hotelería y Turismo, Técnico Contable, Técnico en Agronegocios, Técnico en Agricultura. Técnico en Alimentos y Técnico en Comunicación social.

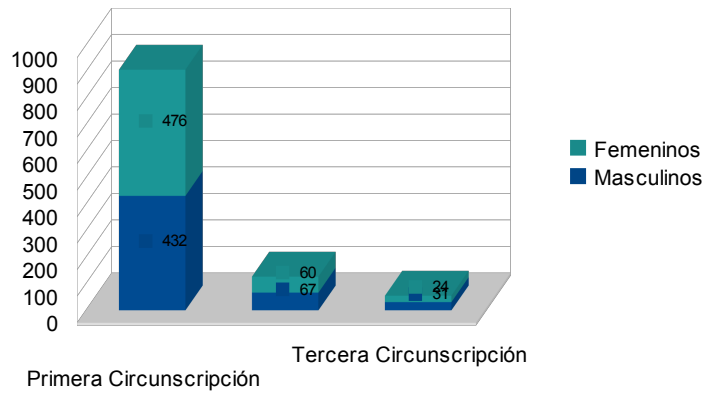
Recursos Humanos por Nivel de Instrucción



- **DISTRIBUCIÓN DE RECURSOS HUMANOS POR CIRCUNSCRIPCIÓN Y SEXO.**

Circunscripciones	Masculinos	Femeninos	Totales	Masculino	Femenino
Primera Circunscripción	432	476	908	47,58	52,42
Segunda Circunscripción	67	60	127	52,76	47,24
Tercera Circunscripción	31	24	55	56,36	43,64
Totales	530	560	1090		

Distribución de Recursos Humanos por Circunscripción y Sexo



Recursos Humanos por Sexo

